

# 國立成功大學韌性智慧能源研究中心(RiSER)

## 儀器預約系統

1. 預約資格: 已通過儀器教育訓練者, 由實驗室主管先建立實驗室名稱, 才可申請實驗室人員帳號, 成功建立帳號後即可預約儀器。
2. 預約系統連結: [RiSER 儀器預約系統](#)



### 3. 建立帳號：

#### (1) 實驗室主管帳號：

##### A. 點擊首次申請帳號：

儀器預約

[首次申請帳號 / Join](#) [忘記密碼 / Forget Password](#)

帳號 / Account 只接受英文及數字/letter Number only

請輸入帳號...

密碼 / Password

請輸入密碼...

驗證碼 / Verification Code

圖片認證碼 

##### B. 點擊實驗室主管：

儀器預約/申請帳號 Join Us

實驗室人員/公司人員 · 由此申請 | Related person Press Here

**實驗室主管/公司主管 · 由此申請 | Supervisor Press Here**

##### C. 選擇所屬單位，並填入各項資料：

儀器預約/申請帳號 Join Us

帳號 / Account 只接受英文及數字/letter Number only

密碼 / Password

請輸入密碼...

確認密碼 / RePassword

請輸入密碼...

名字 / Name

請輸入名字...

職稱 / Title

請輸入職稱...

實驗室名稱(公司名稱) / laboratory(Campny) Name

請輸入實驗室名稱(公司名稱)...

實驗室編號(公司號碼) / laboratory(Campny) Number

實驗室非必填 公司號碼

單位 / Organization: \* 在表格中不可空白

**選擇單位/Organization**

電子郵件 / Email

請輸入電子郵件...

電話 / Phone

請輸入電話...061234567

行動電話 / Mobile Phone

請輸入行動電話...0912345678


地址 / Address

縣市

鄉鎮市區

請輸入地址...

驗證碼 / Code Verification

圖片認證碼 

##### D. 至信箱點擊認證信，即可建立實驗室並開通帳號。

(2) 實驗室人員帳號：(實驗室主管先建立實驗室帳號，才可申請實驗室人員帳號)

A. 點擊首次申請帳號：

儀器預約



首次申請帳號 / Join [↗](#)      忘記密碼 / Forget Password [↗](#)

帳號 / Account [↗](#)  
請輸入帳號... \*

密碼 / Password: [↗](#)  
請輸入密碼... \*

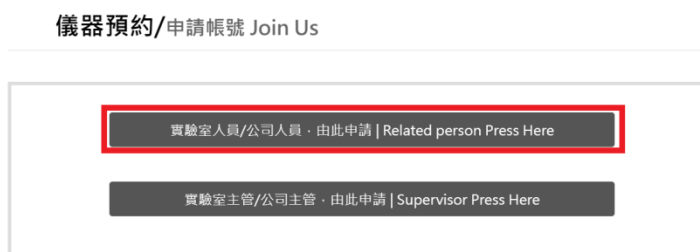
驗證碼 / Verification Code [↗](#)  
圖片認證碼 \*

請填寫這個

WxCMU

B. 點擊實驗室人員：

儀器預約/申請帳號 Join Us



實驗室人員/公司人員 · 由此申請 | Related person Press Here

實驗室主管/公司主管 · 由此申請 | Supervisor Press Here

C. 選擇先前已建立的單位、實驗室名稱和負責人，並填入各項資料：

儀器預約/申請帳號 Join Us



帳號 / Account [↗](#)  
只接受英文及數字/Letter Number only

密碼 / Password: [↗](#)  
請輸入密碼... \*

確認密碼 / RePassword: [↗](#)  
請輸入密碼... \*

名字 / Name [↗](#)  
請輸入名字... \*

職稱 / Title [↗](#)  
請輸入職稱... \*

單位 / Organization: [↗](#)  
請選擇/select

實驗室名稱(公司名稱) / Lab(Campany) Name: [↗](#)  
請選擇/select

負責人 / Supervisor: [↗](#)  
請選擇/select

電子郵件 / Email [↗](#)  
請輸入電子郵件... \*

電話 / Phone [↗](#)  
請輸入電話...061234567 \*

行動電話 / Mobile Phone [↗](#)  
請輸入行動電話 /9012345678 \*

地址 / Address [↗](#)  
縣市 [↕](#)  
鄉鎮市區 [↕](#)  
請輸入地址 \*

驗證碼 / Code Verification [↗](#)  
圖片認證碼 \*

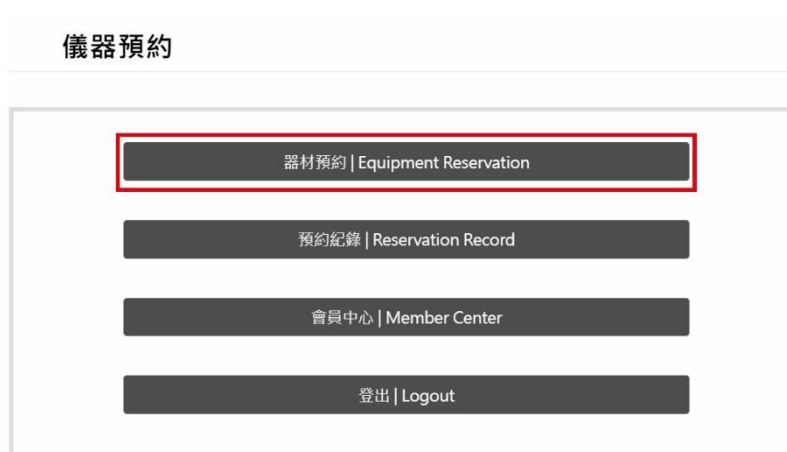
eEKA

確定送出/Send      取消/Abort

D. 至信箱點擊認證信，即可開通帳號。

#### 4. 預約儀器：

##### (1) 點擊器材預約：



##### (2) 選擇你想要預約的儀器：



(3) 點右側開始預約時段：



(4) 選擇月份：



(5) 自行操作請選「一般預約」



(6) 選擇日期：

2024年2月

週日	週一	週二	週三	週四	週五	週六
				1日	2日	3日
4日	5日	6日	7日	8日	9日	10日
11日	12日	13日	14日	15日	16日	17日
18日	19日	20日	21日	22日	23日	24日
★ 時段多[48]	★ 時段多[48]	★ 時段多[43]	★ 時段多[48]	★ 時段多[48]	★ 時段多[48]	★ 時段多[48]
25日	26日	27日	28日	29日		
★ 時段多[48]	★ 時段多[48]	★ 時段多[48]	★ 時段多[48]	★ 時段多[48]		

(7) 選擇時段：

半小時費用 / Price For Half Hour/HIGEM:300元

起始時段 / Start: \*  結束時段 / End: \*

選擇/Select  選擇/Select

運動預約 / Reservation other EQM at once:

Auto.Lab CH2(in situ)

(8) 預約確認：

確認預約單/2024/02/18

半小時費用 / Price For Half Hour:HIGEM:300元

設備分類	設備名稱	開始時間	結束時間	單位	費用
拉曼光譜儀 (含 in-situ)	拉曼光譜儀	2024/02/18/09:00	2024/02/18/11:00	4 * 0.5Hour	1200
Raman (in-situ)	Raman				

(9) 可至預約紀錄看是否預約成功

器材預約 | Equipment Reservation

**預約紀錄 | Reservation Record**

群組預約紀錄 | Group Reservation Record

會員中心 | Member Center

登出 | Logout

預約單列表/Oderlist

設備名稱	開始時間	結束時間	費用	狀態
拉曼光譜儀Raman	2024-02-18/09:00	2024-02-18/11:00	1200	已確認 Confirm <input type="button" value="Risk Cancel"/>

或是點選此頁圖片觀看預約紀錄

設備圖片  設備名稱 拉曼光譜儀 | Raman

2024年2月

週日	週一	週二	週三	週四	週五	週六
				1日 15:00 / 王純歌	2日 12:00 / 均怡阿 13:00 / 張冠騰 17:00 / 楊冠輝	3日
4日	5日 13:00 / 均怡阿	6日 09:30 / 王純歌 14:00 / 楊冠輝	7日 13:00 / 楊冠輝 17:00 / 楊冠輝			9日
11日	12日	13日	14日	15日 14:00 / 楊冠輝	16日	17日 14:00 / 曾漢興
18日 09:00 / 曾漢興	19日	20日 14:30 / 王純歌	21日	22日	23日	24日
25日	26日	27日	28日	29日		

※請務必檢查是否預約成功以免影響自身使用儀器權利，以及避免產生「未預約而使用儀器」的缺失。